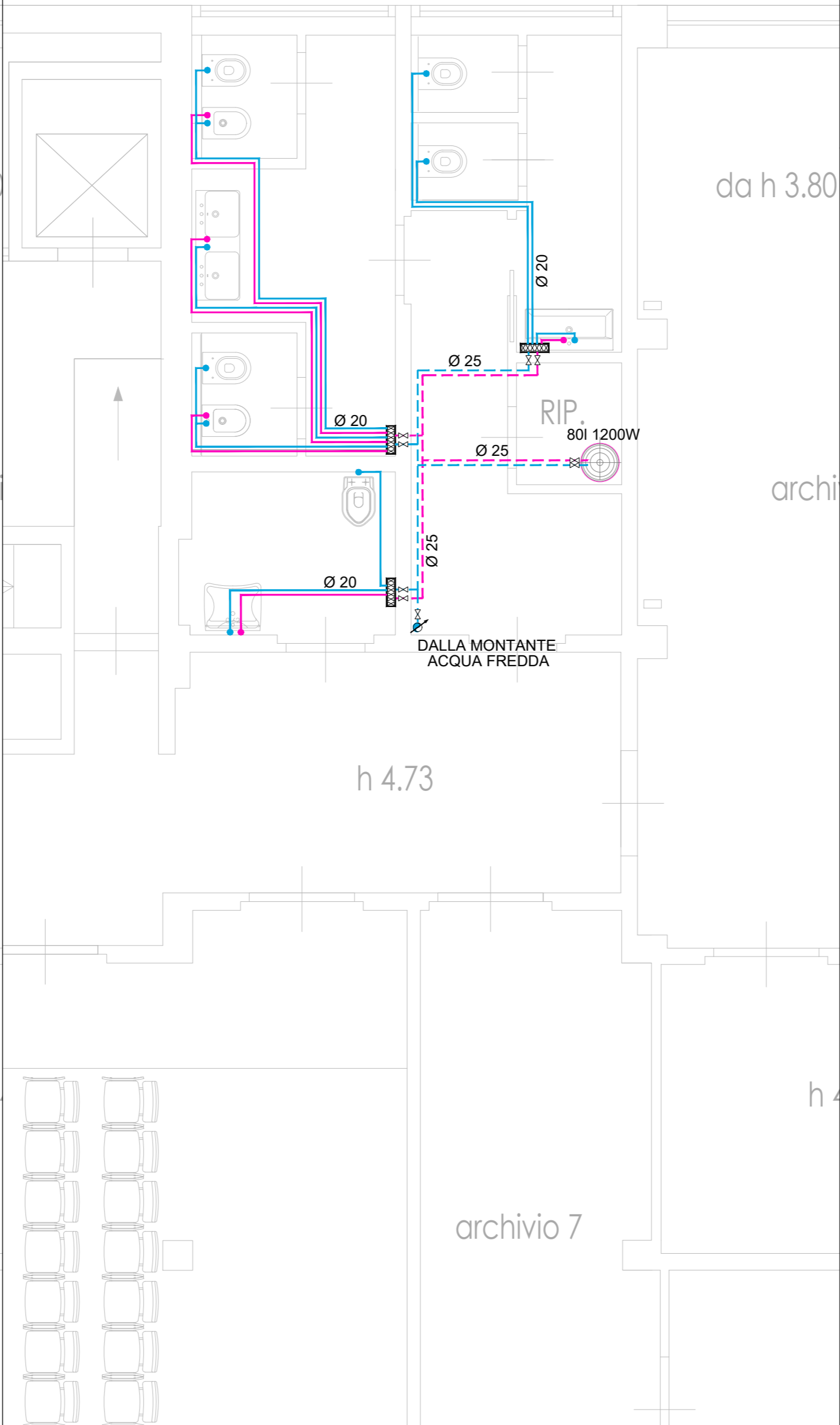
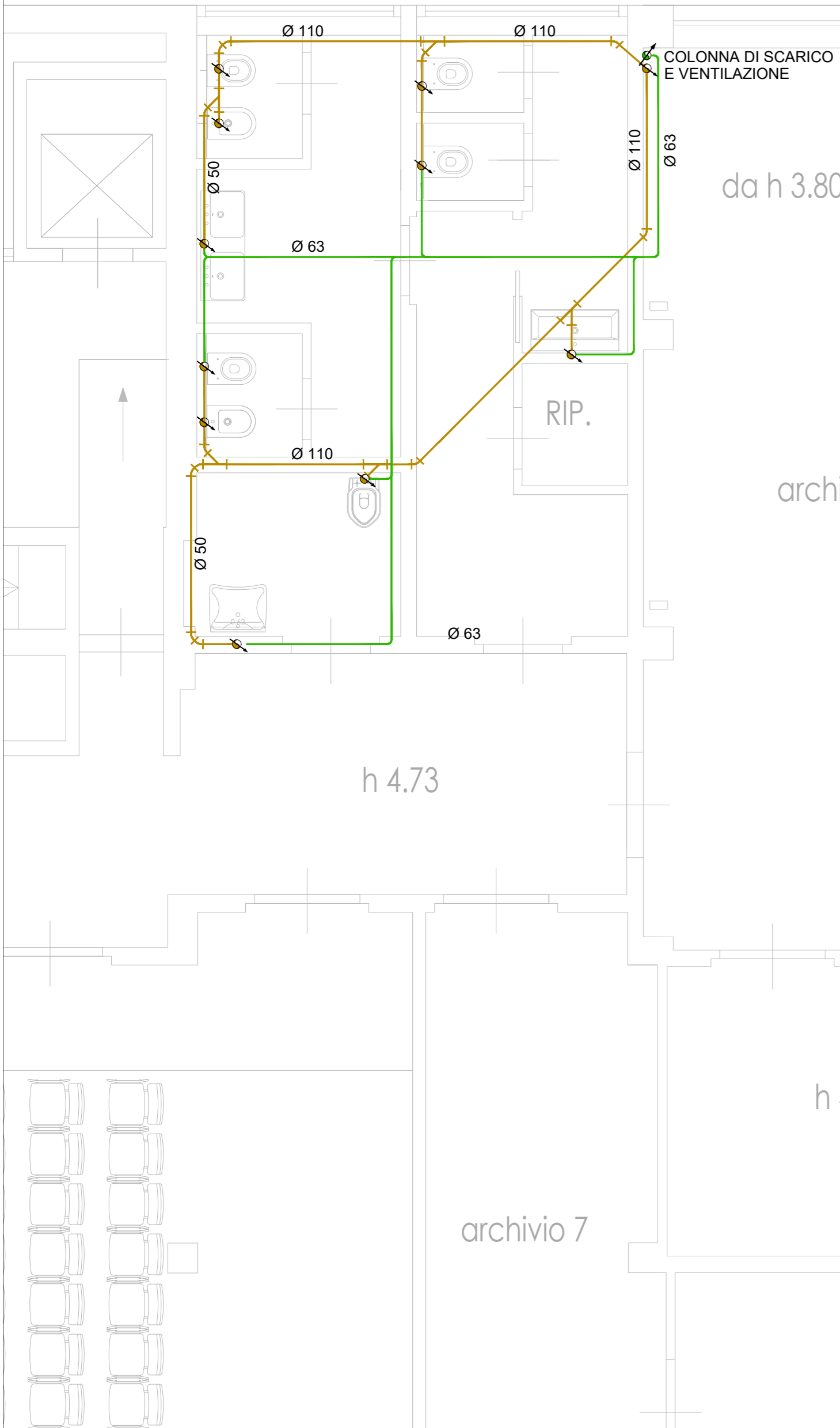



DISTRIBUZIONE SCARICHI

DISTRIBUZIONE ADDUZIONI

LEGENDA SIMBOLI

	BOLLITORE ACS AD ACCUMULO 500l CON SERPENTINI INTERNI
	VALVOLA A SFERA
	COLONNA SCARICO ACQUE NERE/VARIAZIONE DI QUOTA
	COLONNA VENTILAZIONE SCARICO/VARIAZIONE DI QUOTA
	COLONNA ADDUZIONE ACQUA CALDA SANITARIA/VARIAZIONE DI QUOTA
	COLONNA ADDUZIONE ACQUA FREDDA SANITARIA/VARIAZIONE DI QUOTA
	COLLETTORE COMPLANARE DISTRIBUZIONE ACQUA CALDA E FREDDA - 6+6 ATTACCHI
	TUBO PPR ACQUA CALDA SANITARIA - PASSAGGIO A PAVIMENTO/CONTROSOFFITTO
	TUBO PPR ACQUA FREDDA - PASSAGGIO A PAVIMENTO/CONTROSOFFITTO
	TUBO IN PVC SCARICO ACQUE - PASSAGGIO A PAVIMENTO/PIANO SOTTOSTANTE
	TUBO IN PVC VENTILAZIONE - PASSAGGIO A CONTROSOFFITTO



 **ENTE NAZIONALE DI PREVIDENZA PER GLI ADDETTI E PER GLI IMPIEGATI IN AGRICOLTURA**
Viale Beethoven 48, 00144 Roma

RIATTAMENTO EDIFICIO VIA G. B. MORGAGNI, 31/33 - ROMA

01 - PROGETTO IMPIANTI MECCANICI

Impianti idricosanitari

Distribuzione adduzioni e scarichi piano interrato

IM.11	COD. ELABOR.	PER IL COMMITTENTE RUP arch. Domenico Di Bagno	PROGETTAZIONE ing. Diego Di Palma
	DATA:	14/01/2020	REVISIONI REV.01 - 16/01/2020
	SCALA:	1:50	