

BILANCIO PREVENTIVO 2015

I. L'ATTIVITA' PREVIDENZIALE

1.1 ISCRIZIONI


La stima degli iscritti viene eseguita con la determinazione di quanti Agrotecnici avranno l'obbligo di presentare la comunicazione reddituale 2015 (che avverrà, in base all'attuale Regolamento, nel corso del 2016).

Questa previsione è frutto dell'andamento di due diversi flussi: iscrizioni (intese come coloro i quali inizieranno l'attività prima della fine del 2015) e cancellazioni (dovute a: revoche, decessi, cessazioni attività, ovviamente con decorrenza prima della fine dell'anno 2014). In base a quanto illustrato risulterà quindi chiaro che i dati riportati sono una indicazione dei flussi che hanno come data di riferimento la fine dell'anno 2015.

Tabella n° 1: Iscrizioni e cancellazioni per data di decorrenza.

	Previsione 2015	Previsione 2014
Numero totale iscritti al 1° gennaio	2.090	1.970
Nuovi iscritti previsti nell'anno	120	130
Cancellazioni previste nell'anno	70	50
Cancellazioni previste al 1° gennaio compresi i pensionati	640	570
Isritti attivi al 31 dicembre (di cui pensionati n°11 per 2015 e 7 per 2014)	1.500	1.480
Comunicazioni reddituali previste	1.570	1.530

La stima quindi di coloro che presenteranno la comunicazione reddituale 2015 è quantificabile in 1.570 dato come differenza tra i 2.210 iscritti e 640 cancellati previsti con decorrenza prima del 31 dicembre 2014.



1.2 ENTRATE

1.2.1 Entrate contributive

Definito il numero degli iscritti tenuti al versamento dei contributi 2015 occorre determinare quale contribuzione questi iscritti dovranno alla Gestione Separata per l'anno esaminato.

La stima di questo importo si basa su tre aspetti fondamentali:

- 1) sulle comunicazioni reddituali pervenute a questo ufficio per gli anni precedenti: in questo caso l'ultimo dato in possesso della Gestione Separata è quello relativo alle dichiarazioni contributive del 2012, effettuate entro il 31 ottobre 2013;
- 2) sulla possibilità da parte dell'iscritto di scegliere un'aliquota contributiva maggiorata rispetto al 10% obbligatorio per legge.
- 3) Aliquota del contributo di maternità in funzione del saldo preventivato.

La somma di questi tre fattori porta ad una stima complessiva dei contributi 2015 pari ad € 2.138.550. Tale valutazione è il risultato dell'ipotesi che il 74,60% dei 1.570 iscritti pari a 1.171 unità verserà un importo equivalente a quanto dichiarato nel 2012 rivalutato al tasso di inflazione programmato, mentre per i rimanenti 399 iscritti si ipotizza un dovuto pari al minimale contributivo. Per quanto riguarda la stima degli iscritti che si avvarranno della facoltà di versamento di una aliquota maggiore dell'obbligatoria, si ipotizza che coloro che hanno optato per l'aliquota maggiorata nel 2012 confermeranno la scelta fatta anche per il 2015.

Infine, in base alle previsioni delle spese relative alla maternità per l'anno 2015 risulta un disavanzo pari a € 23.344 da finanziare con le relative entrate contributive il cui costo unitario si attesta ad € 15,00 che corrisponde al contributo di maternità per iscritto previsto per l'anno 2015.


Tabella n° 2: Contribuzione previsionale anni 2015 e 2014.

Contributi di competenza	Previsione	
	2015	2014
Soggettivo	1.685.000	1.434.000
Integrativo	430.000	361.000
Maternità	23.550	38.800
Sanzioni	20.000	20.000
Totale	2.158.550	1.853.800

Le differenze rispetto alla previsione 2014 sono dovute all'aumento del numero di iscritti.



FONDAZIONE E.N.P.A.I.A.
ENTE NAZIONALE DI PREVIDENZA
ADDETTI E PER GLI IMPIEGATI IN AGRICOLTURA
Gestione Separata Agrotecnici



1.2.2 Entrate contributive anni precedenti


Alla cifra sopra riportata deve essere aggiunta la somma di € 30.000, che rappresenta una stima della contribuzione dovuta per gli anni pregressi ma accertata nel corso dell'anno 2014 da soggetti che assolvono con ritardo all'obbligo di iscrizione presso la Gestione Separata. Tale importo si riferisce per € 23.901 al contributo soggettivo e per € 6.099 al contributo integrativo.

1.2.3 Entrate per sanzioni

Si prevede di accertare nel 2015 per sanzioni, la somma di € 20.000.

1.2.4 Proventi straordinari per utilizzo fondi

I proventi straordinari per utilizzo fondi sono pari a € 31.850 e sono costituiti da € 21.850 per l'utilizzo del Fondo pensione a fronte delle prestazioni che si prevede di erogare e da € 10.000 per l'utilizzo del Fondo per la previdenza in relazione alle restituzioni di contributi a norma degli artt. 9 e 20 del Regolamento.



1.3 SPESE

1.3.1 Pensioni

Nel corso del 2015 gli iscritti che sono in condizione di presentare domanda di pensione, avendo raggiunto l'età pensionabile (65 anni) e con i cinque anni di contribuzione minima richiesti si calcolano in n° 9 per una previsione di spesa di circa € 6.350.

All'importo delle nuove pensioni liquidabili nel corso del 2015 va aggiunta la spesa relativa al pagamento delle pensioni che hanno avuto decorrenza negli anni pregressi; nel 2014 le pensioni già liquidate sono 16 comprensiva di tre indirette per un importo stimato per il 2015 pari a € 15.500 compreso il costo dell'adeguamento ISTAT previsto dall'art. 23 del Regolamento.


La spesa totale è quantificabile in € 21.850, compreso il costo dell'adeguamento ISTAT previsto dall'art.23 del Regolamento.

1.3.2 Maternità

Si prevede l'erogazione di n.8 prestazioni di indennità, per una spesa totale di € 40.000 a cui vanno sottratti € 16.656 che saranno riversati da parte del Ministero del Lavoro ai sensi della delibera n. 1/2002 del 6 novembre 2002 e dell'art. 70 del T.U. sulle Maternità approvato con D.Lgs. n. 151/2001, per una spesa effettiva di € 23,344. Detto importo verrà finanziato attingendo dalle entrate 2015 costituite da un contributo di maternità di € 15,00 per iscritto.

1.3.3 Restituzione contributi

Per il bilancio di previsione 2015 viene indicata una spesa di € 10.000 per le restituzioni di contributi ai sensi degli articoli 9 e 20 del Regolamento. L'importo delle restituzioni viene prelevato dal Fondo di Previdenza.



1.3.4 RIVALUTAZIONE MONTANTI CONTRIBUTIVI

Il valore del tasso annuo di capitalizzazione è pari al tasso medio annuo composto di variazione del prodotto interno lordo nominale nei cinque anni precedenti il 2014 come previsto dall'art. 1, comma 9, della legge n.335 dell'8 agosto 1995 e dal decreto legislativo 30 aprile 1997, n.180. E' stato reso noto da parte dell'Istat il tasso di capitalizzazione per l'anno 2014 pari a -0,1927% e ancorché si sia in presenza di un valore negativo si è preferito effettuare una rivalutazione pari all' 1,5% dei montanti individuali.

1.3.5 AMMORTAMENTI E SVALUTAZIONI


La voce risulta così composta:

	2015	2014	Variazione %
Accantonamento al fondo della previdenza	1.708.901	1.457.475	17,25
Rivalutazione contributo soggettivo	292.653	28.577	924,08
Accantonamento al fondo svalutaz. crediti	10.000	10.000	0
Accantonamento al fondo per la maternità	206	0	-
Accantonamento f.do ex art.28 del Reg.	342.440	641.428	-46,61
Rivalutazione pensioni	2.600	2.500	4,00
Totale	2.356.800	2.139.980	10,13

L'accantonamento al Fondo di Previdenza è pari a tutto il contributo soggettivo dell'anno, pari a € 1.685.000, più la quota di soggettivo presente nelle entrate contributive relative ad anni precedenti pari a € 23.901.



FONDAZIONE E.N.P.A.I.A.
ENTE NAZIONALE DI PREVIDENZA
ADDETTI E PER GLI IMPIEGATI IN AGRICOLTURA
Gestione Separata Agrotecnici



1. L'ATTIVITA' FINANZIARIA

Una stima prudente del risultato dell'attività finanziaria per l'anno 2015 porta a definire in circa € 637.693 il volume di interessi attivi a beneficio della Gestione Separata. Tale risultato è basato sulla circostanza che il complesso del portafoglio obbligazionario ha in larga parte scadenza successiva al 31 dicembre 2015 nonché sulla continuità dei flussi contributivi in entrata ed è stato ottenuto valutando la redditività dei singoli comparti di investimento. Complessivamente il rendimento lordo è stimato pari al 3,72%. L'attività di investimento sarà svolta secondo i criteri di individuazione e ripartizione dei rischi previsti nella asset allocation approvata dal Comitato ex articolo 26 dello Statuto e riportata in allegato.



2 ALTRI COSTI E ONERI TRIBUTARI

Per l'anno 2015 è stato previsto l'onere di cui all'art. 8 del DL 6 luglio 2012 n.95 pari a € 16.000.

3. LA GESTIONE AMMINISTRATIVA

La previsione delle spese di gestione amministrativa viene effettuata sulla base dei criteri indicati nello statuto della Fondazione e seguiti nei precedenti bilanci preventivo 2014 e consuntivo 2013. Tali spese sono distinte per l'esercizio 2015 nelle seguenti voci:


- a) le spese per l'attività di accertamento e riscossione contributi ed erogazione delle prestazioni, che sono determinate forfettariamente nella misura del 4% della contribuzione dovuta per l'anno 2014. L'importo è quantificabile in € 87.542;
- b) le spese di funzionamento della Gestione Separata, quantificabili per l'anno 2015 in € 77.000. Tale importo è comprensivo, oltre che dei gettoni di presenza e dei rimborsi spettanti ai membri del Comitato Amministratore pari a € 60.000, anche delle spese di diretta gestione da parte del Comitato previste nella misura di € 17.000 e consistenti nell'invio di un'agenda agli iscritti.
- c) l'onere per la certificazione del bilancio pari € 14.000, spese postali per € 15.000, l'onere per l'attività dell'advisor di consulenza finanziaria pari a € 15.000, spese legali per € 18.000 e l'onere per la redazione del bilancio tecnico di € 20.000.



FONDAZIONE ENPAIA - GESTIONE SEPARATA AGROTECNICI
CONTO ECONOMICO PREVISIONALE 2015


COSTI	<u>2015</u>	<u>2014</u>	RICAVI	<u>2015</u>	<u>2014</u>
Prestazioni previd. e assist.	71.850	74.200	Contributi	2.188.550	1.883.800
Organi ammi.vi e controllo	60.000	40.000	Canoni di locazione	637.693	672.505
Comp. prof.li e lav. autonomo	20.000	0	Interessi e proventi finanziari	16.656	16.475
Personale			Altri ricavi	31.850	29.200
Mat.li sussid. e consumo			Proventi straordinari		
Utenze varie	166.542	133.352	Rettifiche di valori		
Servizi vari			Rettifiche di costi		
Affitti passivi					
Spese pubblicazione periodico					
Oneri tributari	0	0			
Oneri finanziari					
Altri costi	16.000	13.142			
Ammortamenti e svalutazioni	2.356.800	2.139.980			
Oneri straordinari					
Rettifiche di valori					
Rettifiche di ricavi					
Totale	2.691.192	2.400.674			
Utile d'esercizio	183.557	201.306			
Totale a pareggio	2.874.749	2.601.980	Totale a pareggio	2.874.749	2.601.980

Fondazione Enpaia Gestione Separata Agrotecnici
Bilancio preventivo 2015



BUDGET ECONOMICO ANNUALE		anno 2015		anno 2014	
A	Valore della produzione	Parziali	Totale	Parziali	Totale
A1	Ricavi e proventi per l'attività istituzionale		2.205.206		1.900.275
	Contributi dello Stato				
	Contributi da privati	16.656		16.475	
A5	Altri ricavi e proventi	2.188.550		1.883.800	
	Canoni di locazione				
	b) Altri ricavi e proventi				
A	Totale Valore della produzione		2.205.206		1.900.275
B	Costi della produzione				
B6	Materie Prime, sussidiarie, di consumo e di merci				
B7	Per Servizi				
	a) Erogazione di servizi istituzionali prestazioni previdenziali e assistenziali		318.392		247.552
	b) acquisizione di servizi	71.860		74.200	
	Servizi per il personale dipendente				
	Servizi diversi				
	c) Consulenze, collaborazioni, altre prestazioni lavoro	166.642		133.352	
	d) Compensi ed organi di amministrazione o di controllo	69.000		40.000	
B 8	Per godimento di beni di terzi				
B9	Per il personale				
	a) Salari e stipendi				
	b) Oneri sociali				
	c) Trattamento di fine rapporto				
	d) Trattamento di quiescenza o simili				
	e) Altri costi				
B10	Ammortamenti e svalutazioni				
	a) Ammortamento immobilizzazioni immateriali				
	b) Ammortamento immobilizzazioni materiali				
	c) altre svalutazioni delle immobilizzazioni				
	d) Svalutazione del credito compreso nell'attivo circolante e delle disponibilità liquide				
B12	Accantonamenti per rischi				
B13	Altri accantonamenti				
B14	Oneri diversi di gestione		2.366.800		2.139.980
	a) oneri per provvedimenti di contenimento della spesa pubblica				
	b) altri oneri diversi di gestione		16.000		13.142
	c) oneri per gestione immobili da reddito				
	d) Altri oneri di gestione				
	e) Oneri tributari				
B	TOTALE COSTI DELLA PRODUZIONE		2.691.192		2.400.674
	DIFFERENZA TRA VALORE E COSTI DELLA PRODUZIONE (A-B)				
C	Proventi ed oneri finanziari		485.986		500.399
C15	Proventi da partecipazione				
C16	Altri proventi finanziari				
	a) da crediti iscritti nelle immobilizzazioni		637.693		672.505
	b) da titoli iscritti nelle immobil. che non costituiscono partecipazioni				
	c) da titoli iscritti nell'attivo circolante che non costituiscono partecipazioni	627.693		641.305	
	d) proventi diversi dai precedenti	10.000		31.200	
C17	Interessi ed altri oneri finanziari				
	a) Interessi passivi				
	b) oneri per la copertura perdite di imprese controllate e collegate				
	c) altri interessi e oneri finanziari				
	17bis) utili e perdite su cambi				
D	TOTALE PROVENTI ED ONERI FINANZIARI (15+16-17+17bis)		637.693		672.505
D18	RETTIFICHE DI VALORE DI ATTIVITA' FINANZIARIE				
	Rivalutazioni				
D19	Svalutazioni				
D	TOTALE DELLE RETTIFICHE DI VALORE (18-19)				
E	PROVENTI E ONERI STRAORDINARI				
	Utilizzo dei Fondi Previdenziali				
E21	Oneri		31.850		29.200
	Totale delle partite straordinarie (20-21)		31.850		29.200
22	Risultato prima delle imposte		183.557		201.306
	AVANZO (DISAVANZO) ECONOMICO DELL'ESERCIZIO		183.557		201.306


GESTIONE SEPARATA AGROTECNICI
Bilancio Preventivo 2015
 Prospetto di rivalutazione dei montanti previdenziali




ANNI	DATI BILANCIO PREVENTIVO 2015							Fondo
	SOGGETTIVO definitivo	SOGGETTIVO riscattato	SOGGETTIVO dei restituiti e pensionati	SOGGETTIVO da rivalutare	Tasso di rivalutazione	Rivalutazioni cumulative		
1996	187.156	0	1.802	185.554	0,000000	0	185.354	
1997	253.321	0	2.627	250.694	0,055871	10.356	446.404	
1998	333.386	0	3.694	329.692	0,053597	23.926	800.022	
1999	448.062	0	3.815	444.247	0,056505	45.204	1.289.473	
2000	519.526	0	6.037	513.489	0,051781	66.770	1.869.732	
2001	648.883	0	8.296	640.588	0,047781	89.338	2.599.658	
2002	678.104	0	8.305	669.799	0,043679	113.550	3.383.007	
2003	748.056	0	7.355	740.700	0,041614	140.780	4.264.487	
2004	839.811	0	10.830	828.980	0,039272	167.475	5.260.942	
2005	866.640	0	6.788	859.851	0,040506	213.100	6.333.893	
2006	938.329	0	2.268	936.061	0,035386	224.131	7.494.085	
2007	993.648	0	1.670	991.978	0,033937	254.327	8.740.389	
2008	1.035.771	0	18.064	1.017.708	0,034625	302.636	10.060.733	
2009	1.184.635	9.314	19.837	1.174.092	0,033201	334.026	11.568.852	
2010	1.258.702	7.784	23.672	1.242.815	0,017935	207.487	13.019.154	
2011	1.335.268	10.126	16.599	1.328.794	0,024248	315.682	14.663.631	
2012	1.346.112	6.630	123.150	1.229.592	0,017016	249.516	16.142.739	
2013	1.401.048	0	0	1.401.048	0,015000	242.141	17.785.928	
2014	1.457.475	0	0	1.457.475	0,015000	266.789	19.510.192	
2015	1.708.901	0	0	1.708.901	0,015000	292.653	21.511.746	
	18.182.834	33.855	264.830	17.951.858		3.559.888		

* Nota. La rivalutazione degli anni dal 1996 al 2013 è determinata utilizzando i dati reali desunti dai bilanci consuntivi.

GESTIONE SEPARATA AGROTECNICI - TITOLI IN PORTAFOGLIO



BANCA DEPOSITARIA	DESCRIZIONE TITOLO	VALORE NOMINALE O QUANTITA'	VALORE DI LIBRO
BANCA POP SONDRIO	PEMEX 09/01/2017 5,5%	300.000	305.862
BANCA POP SONDRIO	ALLIANZ FINANCE 25 6,50%	250.000	271.989
BANCA POP SONDRIO	TELECOM 29/01/2019 5,375%	100.000	100.285
BANCA POP SONDRIO	UNICREDIT 01/02/2016 3,95%	300.000	283.134
BANCA POP SONDRIO	COMIT 17/02/2028 ZC	290.000	98.808
BANCA POP SONDRIO	CIBA 2018 4,875%	200.000	168.940
BANCA POP SONDRIO	ENI EUR NV17 4,75%	100.000	101.496
BANCA POP SONDRIO	TELECOM 10FB22 5,25%	50.000	49.745
BANCA POP SONDRIO	TELECOM 10FB22 5,25%	150.000	152.886
BANCA POP SONDRIO	FINMECCANICA GE2022 5,25%	250.000	265.126
BANCA POP SONDRIO	ACEA MZ20 4,50%	200.000	205.662
BANCA POP SONDRIO	ENEL 10/01/2074 6,50%	1.450.000	1.525.860
BANCA POP SONDRIO	ARGENTINA PAR DIC 2038	25.449	11.422
BANCA POP SONDRIO	ARGENTINA 15/12/2035 PIL	25.449	1.232
BANCA POP SONDRIO	BUENOS AIRES 2035	114.039	59.585
BANCA POP SONDRIO	FRANCE 2015 INFL%	500.000	527.941
BANCA POP SONDRIO	BTP 01/08/2017 5,25%	500.000	493.252
BANCA POP SONDRIO	BTP 01/02/2020 4,5%	500.000	458.930
BANCA POP SONDRIO	BTP 01/03/2019 4,5%	300.000	278.516
BANCA POP SONDRIO	BTP 01/02/2015 4,25%	500.000	489.037
BANCA POP SONDRIO	BTP 01/03/2020 4,25%	100.000	90.121
BANCA POP SONDRIO	BTP 01/08/2023 4,75%	300.000	246.232
BANCA POP SONDRIO	BTP 01/03/2025 5%	300.000	245.942
BANCA POP SONDRIO	BTP 15/03/2026 3,10%	235.000	178.190
BANCA POP SONDRIO	BTP 15/09/2026 3,10%	575.000	540.402
BANCA POP SONDRIO	BTP 01NV2029 5,25%	200.000	214.929
BANCA POP SONDRIO	BTP 01NV2029 5,25%	200.000	201.145
BANCA POP SONDRIO	BTP 01/02/2017 4%	100.000	97.294
BANCA POP SONDRIO	BTP 01/09/2028 4,75%	350.000	346.819
BANCA POP SONDRIO	BTP 01/08/2039 5%	100.000	99.512
BANCA POP SONDRIO	BTP 22/04/2017 2,25+INF	300.000	299.857
BANCA POP SONDRIO	GAZ CAPITAL 2020 3,389%	100.000	95.224
BANCA POP SONDRIO	GAZ CAPITAL 2025 4,364%	100.000	97.334
BANCA POP SONDRIO	GAZ CAPITAL 2018 0,605%	100.000	106.962
BCA POP VICENZA	INTESA BANK IRELAND 2016 TV	800.000	800.000
BCA POP VICENZA	LOTTOMATICA 16 5,375%	150.000	149.031
BCA POP VICENZA	MORGAN STANLEY 07/08/2017 6,47%	1.000.000	1.000.000
BCA POP VICENZA	GENERALI 16/09/2024 5,125%	200.000	203.848
BCA POP VICENZA	LOTTOMATICA 16 5,375%	200.000	205.949
BCA POP VICENZA	ENEL 5,250% 07/17	200.000	194.303
BCA POP VICENZA	BTP 11/06/2016 3,55%	400.000	419.164
BCA POP VICENZA	BTP 26/03/2016 2,25%	1.100.000	1.104.284
BCA POP VICENZA	BTP 01FB2020 4,5%	300.000	296.434
BCA POP VICENZA	BTP 01AG2023 4,75%	200.000	196.084
BCA POP VICENZA	BTP 01AG2023 4,75%	100.000	98.511
BCA POP VICENZA	BTP 01/03/2025 5%	250.000	264.914
BCA POP VICENZA	BTP 22/04/2017 2,25+INF	1.000.000	1.000.000
BCA POP VICENZA	BTP 01/03/2024 4,50%	200.000	198.806
BCA POP VICENZA	ESTENSE GRANDE DISTRIBUZIONE	110	95.394
MONTE PASCHI SIENA	MONTE PASCHI SIENA 2018 TV%	250.000	250.000
MONTE PASCHI SIENA	GAS NAT CAP 4,5%	150.000	146.435
MONTE PASCHI SIENA	BTP 01/05/2031 6%	400.000	433.892
MONTE PASCHI SIENA	AZIONI MONTE PASCHI DI SIENA	440.000	647
	QUOTE FONDO CLOE	2	220.464
	QUOTE FONDO PAI	6	1.400.000
	TOTALE		17.387.830



PIANO DEGLI INDICATORI E DEI RISULTATI ATTESI PER I BILANCI
PREVENTIVI 2015-2017 FONDAZIONE ENPAIA GESTIONE SEPARATA
AGROTECNICI


PREMESSA

L'Ente nazionale di previdenza ed assistenza per gli impiegati agricoli – ENPAIA – è disciplinato dalla legge 29 novembre 1962 n. 1655 ed è stato trasformato in fondazione, senza scopo di lucro, con personalità di diritto privato ai sensi dell'art. 1 del D.Lgs. 30 giugno 1994 n. 509 e dell'art. 1 comma 33, lettera "a" n.4 della legge 24 dicembre 1993 n.537.

L'Enpaia provvede altresì, ai sensi dell'art.7 del D.Lgs. 10 febbraio 1996 n. 103, alla corresponsione della pensione di invalidità, vecchiaia e superstiti – mediante specifiche gestioni separate e nei limiti, alle condizioni e con le modalità previsti dalle disposizioni regolamentari – nei confronti dei periti agrari e degli agrotecnici, che svolgano attività autonoma di libera professione, ancorché contemporaneamente svolgano attività di lavoro dipendente (Articolo 2 comma 3 dello Statuto).

Il bilancio preventivo triennale 2015-2017 della Gestione Separata degli Agrotecnici, tiene conto dei dati a preconsuntivo del 2014 e di quanto indicato nei bilanci tecnici al 31/12/2011 precedentemente approvati. Le indicazioni dei bilanci tecnici sono state opportunamente modificate alla luce delle conoscenze attuali:

- Le uscite previste nel triennio per prestazioni previdenziali sono superiori rispetto al bilancio tecnico in quanto nella previsione si è tenuto conto di quanti agrotecnici raggiungono effettivamente il diritto alla pensione e delle possibili maternità nel 2015, 2016 e 2017.
- Le entrate per il contributo soggettivo sono superiori nel 2015, 2016 e 2017 rispetto al bilancio tecnico, in quanto si è tenuto conto del maggior numero di iscritti e dell'applicazione delle superiori aliquote volontarie.



- Per quanto attiene la rivalutazione dei montanti contributivi sebbene le ultime previsioni relative al PIL prevedano un -1,8% nel 2013, un - 0,3% nel 2014 e + 0,6 % nel 2015 e +1% nel 2016 e 2017 si è previsto diversamente dal bilancio tecnico, un coefficiente di rivalutazione dei montanti pari a 1,5%.
- il tasso netto di redditività del patrimonio, alla luce degli andamenti attuali e della media degli anni precedenti, è stato indicato nel 3,00% per il triennio 2015/2017 in linea con quanto previsto nei bilanci tecnici.

INDICATORI E RISULTATI ATTESI


La gestione della Gestione Separata Agrotecnici è sana e annovera ampie riserve che nascono dal differenziale positivo: tra le entrate finanziarie e il costo della rivalutazione dei montanti, e tra la contribuzione integrativa e i costi di gestione.

Pertanto il bilancio triennale 2015- 2017 non presenta criticità.

Il risultato atteso dalla Gestione Separata degli Agrotecnici, fermi restando i parametri precedenti, è il raggiungimento delle previste entrate dall'Attività Finanziaria che sono pari a € 637.693 nel 2015, €.644.070 nel 2016 e € 650.511 nel 2017. Queste entrate garantiscono abbondantemente la rivalutazione dei montanti contributivi e di quello delle pensioni, oltre ad aumentare le riserve.

	2015	2016	2017
Entrate Finanziarie nette	637.693	644.070	650.511
Rivalutazione Montanti Previdenziali	292.653	297.043	301.459
Rivalutazione Pensioni	2.600	2.700	2.800
Accantonamento Fondo di Riserva (art.28 Regol.)	342.440	344.327	346.252

Altro risultato atteso, sempre fermo restando i parametri precedenti, è il mantenimento dei costi amministrativi e degli altri oneri di gestione, nei limiti indicati nel piano triennale che sono comunque ampiamente coperti dalla contribuzione integrativa:



	2015	2016	2017
Costi per Gestione Amministrativa	262.542	245.056	247.570
Contribuzione Integrativa	430.000	450.000	470.000